



Территориальный орган
Федеральной службы государственной статистики
по Самарской области

Сравнительные данные социально-экономического положения регионов, расположенных на территории Приволжского федерального округа



январь – март 2022 года



ФЕДЕРАЛЬНАЯ СЛУЖБА
ГОСУДАРСТВЕННОЙ СТАТИСТИКИ

Сравнительные данные социально-экономического положения регионов, находящихся на территории Приволжского Федерального округа

Самарастат

Январь - март 2022 года

01

Индекс промышленного производства
I квартал 2022 года (по предварительным данным)

02

Объем работ по виду деятельности
«Строительство»
Январь – март 2022 года (по предварительным данным)

03

Оборот розничной торговли
Январь – март 2022 года (по предварительным данным)

04

Среднемесячная начисленная заработная плата
одного работника
За январь-февраль 2022 года (по предварительным данным)

05

Численность безработных граждан
На конец марта 2022 года (по предварительным данным)

* Ежемесячные данные оперативной статистики






ИНДЕКС ПРОМЫШЛЕННОГО ПРОИЗВОДСТВА

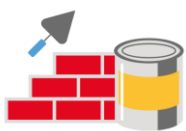
I квартал 2022 г. в % к I кварталу 2021 г.(предварительные данные)

Самарская область

98,2%

в % к соответствующему периоду
предыдущего года





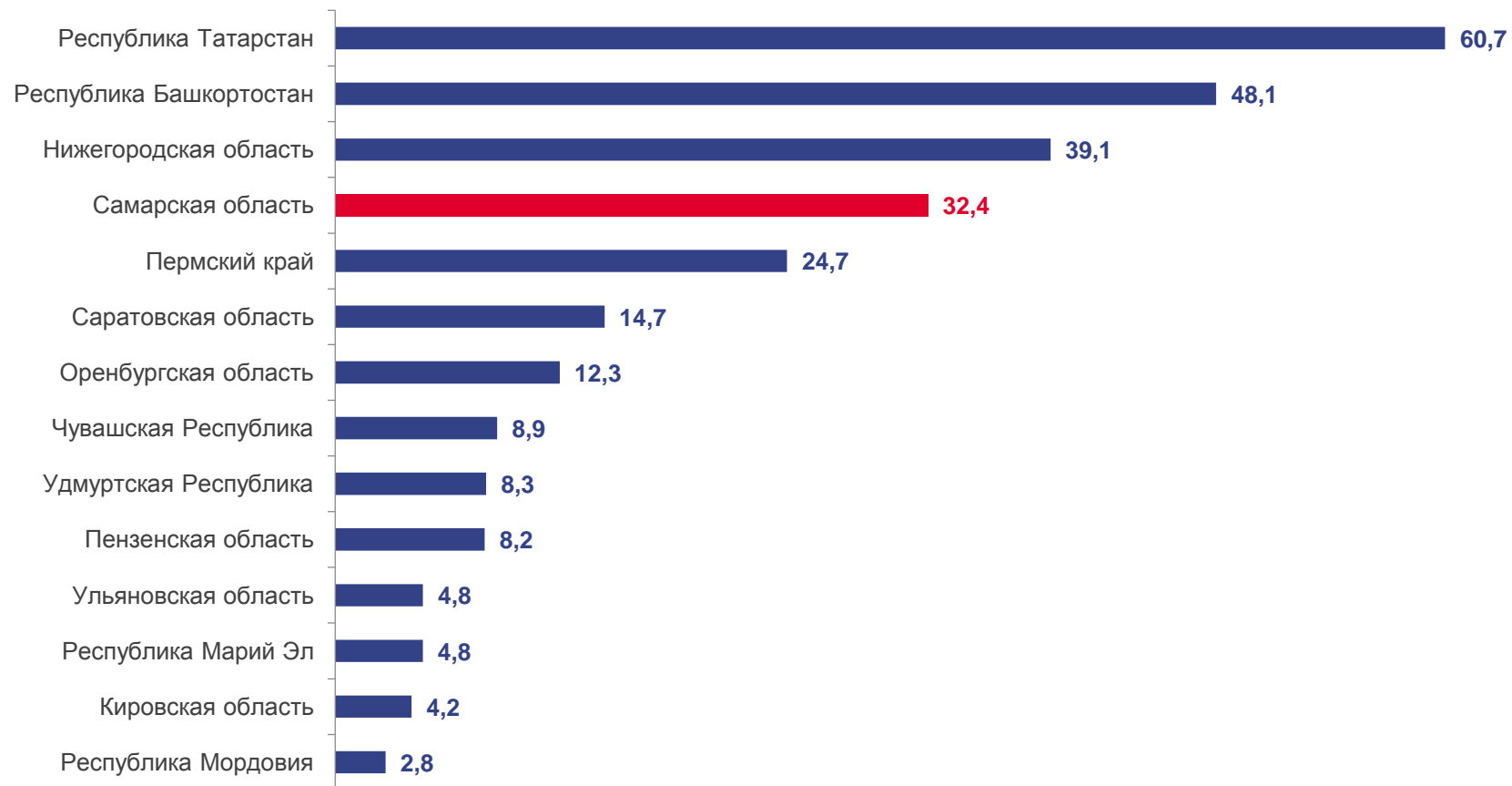
ОБЪЕМ РАБОТ ПО ВИДУ ДЕЯТЕЛЬНОСТИ «СТРОИТЕЛЬСТВО»

январь-март 2022 г. (предварительные данные)

Самарская область

32,4

млрд рублей





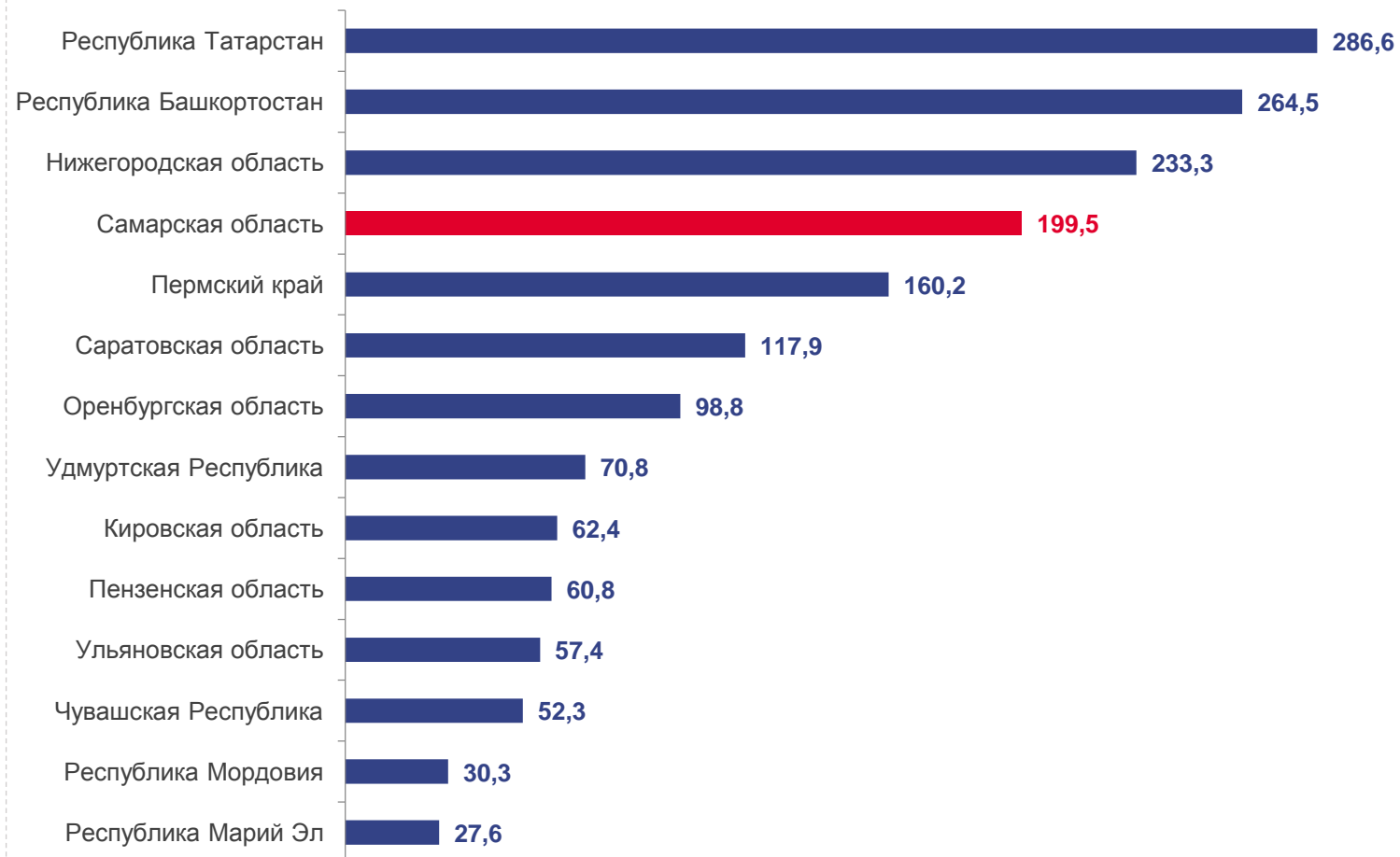
ОБОРОТ РОЗНИЧНОЙ ТОРГОВЛИ

январь-март 2022 г. (предварительные данные)

Самарская область

199,5

млрд рублей






СРЕДНЕМЕСЯЧНАЯ НАЧИСЛЕННАЯ ЗАРАБОТНАЯ ПЛАТА ОДНОГО РАБОТНИКА

за январь-февраль 2022 г. (предварительные данные)

Самарская область

41 516,3

рублей в месяц





ЧИСЛЕННОСТЬ БЕЗРАБОТНЫХ ГРАЖДАН

на конец марта 2022 г. (предварительные данные)

Самарская область

11 790

человек состояло на регистрационном учёте в органах службы занятости населения,

